

2022 개정
교육과정

핵심 정리부터 실전 문제까지,
최고의 내신 대비

평가문제집

1-2

Middle School
English 1

학교 시험 완벽 대비서
교과서 핵심 내용 정리
내신 빈출 문항 엄선
최신 기출 유형 중심 듣기평가

듣기 MP3 파일 홈페이지 www.jihak.co.kr 제공

송미정 교과서편



하이
라이트

지학사

핵심 정리부터 실전 문제까지,
최고의 내신 대비

평가문제집

1-2

Middle School

English 1


송미정 교과서편

Features 구성과 특징

중학교 영어 1 교과서의 핵심 내용을 완벽하게 정리하고 다양한 실력 확인 문제들로 구성되어 여러분 스스로 내신 대비를 하는 데 도움이 되도록 구성하였습니다.

교과서 핵심 내용을 복습합니다.

단원별 주요 어휘와 표현을 점검하고 단계별 문제를 풀면서 완벽하게 암기합니다.



Words & Expressions 단원에서 꼭 알아야 할 어휘와 표현을 정리하였습니다.

Words 문제 풀기 어휘 간단 체크부터 영영 풀이, 예문을 통한 어휘 의미를 파악하는 문제로 기본기를 다집니다.

교과서의 주요 대화문, 읽기 지문, 문법에 대한 해석과 해설로 배운 내용을 복습합니다.



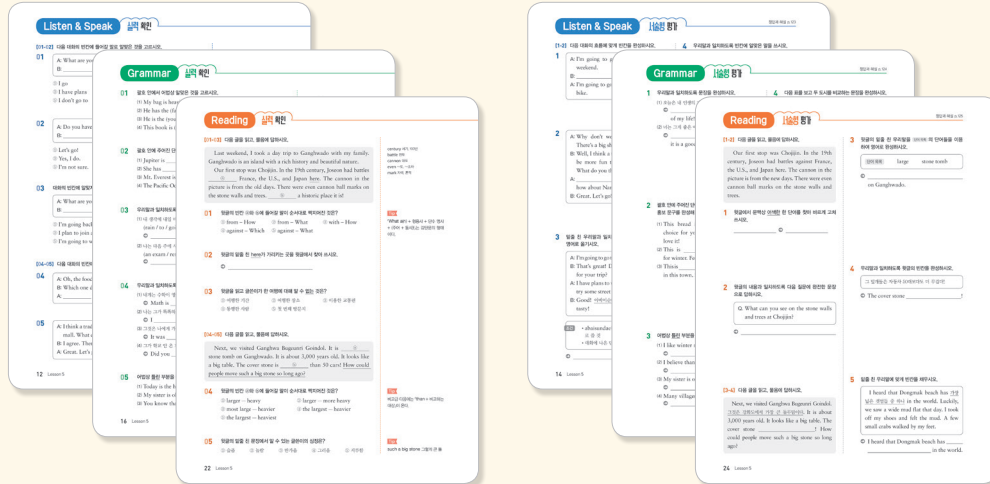
기초 다지기 의사소통 기능과 문법을 쉽고 자세하게 예문과 함께 설명합니다.

교과서 꼼꼼 체크 교과서의 대화문과 읽기 지문을 빈칸 채우기로 점검합니다.

QUICK CHECK 대화문과 읽기 지문의 내용을 간단히 체크할 수 있는 문제를 풀어 봅니다.

다양한 유형의 평가 문제로 내신을 대비합니다.


영역별로 주관식, 객관식, 서술형 등 다양한 유형의 문제를 풀어 봅니다.



실력 확인 내신 빈출 문항을 풀어 보며 실력을 확인합니다.

서술형 평가 최신 유형의 서술형 문제를 영역별로 풀어 보며 서술형 평가에 대비합니다.

단원평가, 중간고사, 기말고사, 총괄 평가를 통해 배운 내용을 종합적으로 확인합니다.



최신 기출 유형을 반영한 듣기 평가 2회를 풀면서 교육청 주관 듣기 평가에 대비합니다.



Contents

차례

Middle School English 1-2

Lesson 5 Enjoy Every Corner of Korea 7

단원 마무리 평가 & 서술형 문제

Lesson 6 Green Heroes 29

단원 마무리 평가 & 서술형 문제

2학기 중간고사 1회, 2회 51

Lesson 7 Amazing Animals 59

단원 마무리 평가 & 서술형 문제

Lesson 8 When We Grow Up 81

단원 마무리 평가 & 서술형 문제

2학기 기말고사 1회, 2회 103

총괄 평가 111

듣기평가 1회, 2회 116

Answers 122

Middle School English 1-1 Review

Lesson 1 New Start, New Friends 7

단원 마무리 평가 & 서술형 문제

Lesson 2 Play, Learn, and Grow Together 29

단원 마무리 평가 & 서술형 문제

1학기 중간고사 ①회, ②회 51

Lesson 3 What's on Your Plate? 59

단원 마무리 평가 & 서술형 문제

Lesson 4 Happy Together 81

단원 마무리 평가 & 서술형 문제

1학기 기말고사 ①회, ②회 103

총괄 평가 111

듣기평가 ①회, ②회 116

Answers 122



Lesson 5

Enjoy Every Corner of Korea

한국의 구석구석을 즐겨요

Functions

- 계획 묻고 답하기 A: What are you going to do this weekend?
B: I'm going to visit Busan.
- 의견 말하기 I think that's a good idea.

Grammar

- 비교급/최상급 The cover stone is **heavier than** 50 cars!
It is **the largest** stone tomb on Ganghwado.
- 접속사 that I **think (that)** I will never forget this trip.

Words & Expressions

알고 있는 단어나 표현에 ☒ 표하세요.

- | | | |
|--|--|--|
| <input type="checkbox"/> against 전 ~에 대항하여 | <input type="checkbox"/> even 부 ~도, ~조차 | <input type="checkbox"/> than 전 ~보다 |
| <input type="checkbox"/> ago 부 ~ 전에 | <input type="checkbox"/> famous 형 유명한 | <input type="checkbox"/> think 동 생각하다 |
| <input type="checkbox"/> along 전 ~을 따라 | <input type="checkbox"/> hear 동 듣다 | <input type="checkbox"/> tomb 명 무덤 |
| <input type="checkbox"/> battle 명 전투, 투쟁 | <input type="checkbox"/> hope 동 희망하다, 바라다 | <input type="checkbox"/> tour 명 관광, 여행 |
| <input type="checkbox"/> build 동 짓다, 만들어 내다 | <input type="checkbox"/> introduce 동 소개하다 | <input type="checkbox"/> traditional 형 전통의, 전통적인 |
| <input type="checkbox"/> cannon 명 대포 | <input type="checkbox"/> island 명 섬 | <input type="checkbox"/> travel 동 여행하다 |
| <input type="checkbox"/> catch 동 잡다 | <input type="checkbox"/> local 형 지역의 | <input type="checkbox"/> wide 형 넓은 |
| <input type="checkbox"/> century 명 세기, 100년 | <input type="checkbox"/> mall 명 쇼핑몰 (= shopping mall) | <input type="checkbox"/> yet 부 아직 |
| <input type="checkbox"/> choose 동 선택하다, 고르다 | <input type="checkbox"/> mark 명 자국, 흔적 | <input type="checkbox"/> hang out with ~와 시간을 보내다 |
| <input type="checkbox"/> corner 명 모퉁이, 구석 | <input type="checkbox"/> museum 명 박물관 | <input type="checkbox"/> mud flat 갯벌 |
| <input type="checkbox"/> crab 명 게 | <input type="checkbox"/> palace 명 궁전, 대궐 | <input type="checkbox"/> such as ~와 같은 |
| <input type="checkbox"/> dive 동 다이빙하다, 잠수하다 | <input type="checkbox"/> restaurant 명 식당 | <input type="checkbox"/> take off ~을 벗다 |
| <input type="checkbox"/> end 명 끝 | <input type="checkbox"/> such 형 그런, 그러한 | (↔ put on ~을 입다/신다/쓰다) |

A 영어는 우리말 뜻을 쓰고, 우리말은 영어로 쓰시오.

(1) ago	_____	(11) 자국, 흔적	_____
(2) museum	_____	(12) ~을 따라	_____
(3) build	_____	(13) 잡다	_____
(4) cannon	_____	(14) ~보다	_____
(5) restaurant	_____	(15) 섬	_____
(6) crab	_____	(16) 그런, 그러한	_____
(7) mall	_____	(17) 유명한	_____
(8) introduce	_____	(18) ~와 시간을 보내다	_____
(9) think	_____	(19) 아직	_____
(10) tomb	_____	(20) 여행하다	_____

B 영어 뜻풀이에 해당하는 단어를 쓰시오.

- _____ : a period of 100 years
- _____ : following old customs, beliefs, or styles from the past
- _____ : a very big and beautiful house for a king, queen, or leader
- _____ : covering a large area
- _____ : to jump into water with your head and arms going in first

C 빈칸에 알맞은 표현을 **보기** 에서 골라 쓰시오.

보기 tour hear even end battle

- Can you _____ the sound?
- They fought bravely in the _____.
- He didn't _____ say goodbye to me.
- I went on a _____ of the museum last Friday.
- She waited at the _____ of the street.

D 우리말과 일치하도록 빈칸에 알맞은 단어를 쓰시오.

- | | |
|--------------------------------|--|
| (1) 나는 지역 시장에서 과일을 좀 샀다. | ➔ I bought some fruit at the _____ market. |
| (2) 나는 계를 보러 갯벌에 갔다. | ➔ I went to the _____ to see crabs. |
| (3) 그녀는 피자과 파스타 사이에서 고를 수 없었다. | ➔ She couldn't _____ between pizza and pasta. |
| (4) 내 고양이는 방구석에 숨는 것을 좋아한다. | ➔ My cat likes to hide in the _____ of the room. |
| (5) 나는 네가 얼른 낫기를 바라. | ➔ I _____ you feel better soon. |

A 계획 묻고 답하기

A: What are you going to do this weekend?

B: I'm going to visit Busan.

너는 이번 주말에 뭐 할 거니?

나는 부산에 갈 거야.

① 계획 묻기

상대방의 계획을 물을 때 What are you going to do ~?로 표현하며, '너는 ~에 무엇을 할 예정이니?'라는 의미이다. 다른 표현으로 Do you have any plans for ~?(~에 계획 있니?)가 있다.

e.g. What are you going to do this afternoon? 너는 오후에 무엇을 할 예정이니?
Do you have any plans for tomorrow? 너는 내일 계획 있니?

② 계획 묻기에 답하기

What are you going to do ~?로 묻는 말에 대한 대답은 I'm going to ~.로 한다. Do you have any plans for ~?에 대한 긍정의 답은 Yes, I do. I'm going to ~. 또는 Yes, I do. I have plans to ~. 등으로 한다. 계획이 없을 때는 No, I don't.나 Not yet.(아직 없어.), I'm not sure.(잘 모르겠어.) 등으로 한다.

e.g. A: What are you going to do next year? 내년엔 무엇을 할 예정이니?
B: I'm going to practice playing the guitar. 나는 기타 치는 연습을 할 거야.
A: Do you have any plans for this Sunday? 이번 일요일에 계획 있니?
B: Yes, I do. I have a soccer game. 응, 나는 축구 시합을 할 거야.
No, I don't. 아니 없어.

B 의견 말하기

I think that's a good idea.

나는 그것이 좋은 아이디어라고 생각해.

자신의 의견을 말하는 표현은 'I think (that) + 주어 + 동사 ~.'로 하며 '나는 ~라고 생각해'라는 뜻이다. I think와 「주어 + 동사」 사이의 접속사 that을 생략하는 경우가 많다. 상대방의 말에 동의하는 다른 표현으로는 I agree (with you).(네 말에 동의해.)나 You're right.(맞아.) 등이 있다.

e.g. I think (that) it is great. 그것이 좋다고 생각해.
I think (that) you look good in that outfit. 옷이 너랑 잘 어울린다고 생각해.
I think (that) we should try again. 우리 다시 시도해야 할 것 같아.

More Expressions

계획을 묻고 답하는 다른 표현

- What are you doing ~?
A: What are you doing tomorrow?
너는 내일 뭐 할 거니?
B: I'm meeting a friend for lunch. 나는 점심 먹으러 친구를 만날 거야.
- What's your plan for ~?
A: What's your plan for tonight?
너는 오늘밤에 계획이 뭐야?
B: I don't have any plans yet. 나는 아직 계획이 없어.

Plus

'be going to + 동사원형' 형태를 써서 '~할 계획이다'라는 의미를 나타낸다.

I'm going to travel to Europe this summer. 나는 이번 여름에 유럽을 여행할 계획이야.

More Expressions

- 동의하지 않을 때
I don't think it's a good idea. 좋지 않은 생각 같아.
I don't agree. 나는 동의하지 않아.
- 다른 사람의 의견 전하기
She thinks it's cool.
그녀는 그것이 멋지다고 생각해.
They think you did that.
그들은 네가 그것을 했다고 생각해.

오른쪽 우리말 해석에 맞게 대화의 빈칸에 알맞은 말을 써 봅시다.

B Listen and Find

교과서 p.84

1. G: I'm ① _____ go to Sokcho this weekend.
 B: That's great! What are you going to ② _____, Jenny?
 G: I'm going to visit a ③ _____ and try some street food.
 B: Good! ④ _____ abaisundae and chicken gangjeong. They're really tasty!
2. G: Mike, do you have any ⑤ _____ for this Saturday?
 B: Yeah, I'm going to ⑥ _____ Gyeongbokgung.
 G: Oh, it's a beautiful ⑦ _____. What are you going to do there?
 B: I'm going to wear a hanbok and ⑧ _____ with my friends.

C Listen and Check

교과서 p.84

1. B: Why don't we go shopping today, Kathy? There's a big shopping ⑨ _____ near here.
 G: Well, I think a traditional market will be ⑩ _____ a shopping mall. ⑪ _____?
 B: I ⑫ _____. Then, how about Nammun Market?
 G: Great. Let's go!
2. B: Oh, the food was great! I really enjoyed it.
 G: Which one did you like ⑬ _____, Eric?
 B: I think the tteokgalbi was ⑭ _____.
 G: Then, why don't you buy some and take it home with you?
 B: That's a ⑮ _____. My parents will love it.

B Listen and Find

1. G: 나는 이번 주말에 속초에 갈 거야.
 B: 멋지다! 그곳에서 무엇을 할 거니, Jenny?
 G: 나는 지역 시장을 방문하고 길거리 음식들을 먹어 볼 거야.
 B: 멋제! 아바이순대와 닭강정을 먹어 봐. 그것들은 정말 맛있어!
2. G: Mike, 이번 토요일에 계획 있니?
 B: 응, 나는 경복궁을 방문할 거야.
 G: 오, 그곳은 아름다운 궁전이야. 그곳에서 무엇을 할 거니?
 B: 나는 한복을 입고 친구들과 사진을 찍을 거야.

C Listen and Check

1. B: 오늘 우리 쇼핑을 가는 게 어때, Kathy? 여기 근처에 큰 쇼핑몰이 있어.
 G: 음, 내 생각엔 전통 시장이 쇼핑몰보다 더 재미있을 것 같아. 어떻게 생각하니?
 B: 동의해. 그럼 남문 시장은 어때?
 G: 좋아. 가자!
2. B: 오, 음식이 매우 좋았어! 정말 맛있었어.
 G: 어떤 것이 제일 좋았니, Eric?
 B: 떡갈비가 제일 맛있었던 것 같아.
 G: 그럼 그것을 사서 집에 가져가는 게 어때?
 B: 좋은 생각이야. 우리 부모님이 정말 좋아하실 거야.

빈칸 채우기 [정답]

- ① going to ② do there
 ③ local market ④ Try ⑤ plans
 ⑥ visit ⑦ palace ⑧ take pictures
 ⑨ mall ⑩ more fun than
 ⑪ What do you think ⑫ agree
 ⑬ the most ⑭ the best
 ⑮ great idea

A 비교급, 최상급

The cover stone is **heavier than** 50 cars!

This painting is more **beautiful than** that one.

It is **the largest** stone tomb on Ganghwado.

What is **the most** famous place in Jeju?

- **비교급의 의미와 형태**: 둘 이상의 사물이나 사람의 성질, 상태, 수량 등을 비교할 때 형용사/부사의 비교급을 쓴다. 비교급 뒤에 **than**을 써서 '∼보다 더 ...한/하게'라는 의미를 나타내며, **than** 뒤에는 비교하는 대상이 온다.
- **비교급 만드는 법**: 대부분의 형용사/부사 뒤에 **-er**을 붙이거나, 3음절 이상인 경우에는 원급 앞에 **more**을 쓴다.
- **최상급의 의미와 형태**: 셋 이상의 사물이나 사람을 비교할 때 사용하며 보통 「**the + 최상급 (+ in/of + 비교 범위/대상)**」 형태로 쓰고, '∼ 중에서 가장 ...한/하게'라는 의미를 나타낸다.
- **최상급 만드는 법**: 대부분의 형용사/부사 뒤에 **-est**를 붙이거나, 3음절 이상인 경우에는 원급 앞에 **the most**를 쓴다.

대부분의 형용사/부사	형용사/부사의 원급 + -er / -est
-e 로 끝날 때	형용사/부사의 원급 + -r / -st
「단모음 + 단자음」으로 끝날 때	마지막 자음 한 번 더 쓰고 + -er / -est
「자음 + y」로 끝날 때	-y 를 i 로 고치고 + -er / -est
-ful, -ous, -ive, -ing 등으로 끝나고 3음절 이상일 때	more/the most + 형용사/부사의 원급

B 접속사 that

I **think (that)** I will never forget this trip.

I **heard (that)** this beach has one of the largest mud flats in the world.

I **learned (that)** Seoul has a lot of palaces.

- 접속사 **that**이 이끄는 명사절은 동사의 목적어 역할을 하며, 「**that + 주어 + 동사**」 형태로 쓴다. 이때 접속사 **that**은 생략할 수 있다.
- **that**절과 자주 함께 쓰이는 동사: think(생각하다), hear(듣다), learn(배우다, 알게 되다), know(알다), believe(믿다), say(말하다) 등

앞개들은 자동차 50대보다 더 무겁다.

이 그림은 저 그림보다 더 아름답다. 그것은 강화도에서 가장 큰 돌무덤이다.

제주도에서 가장 유명한 장소는 어디니?

Tip

일부 형용사/부사는 불규칙하게 변한다.

good/well – better – best

bad – worse – worst

many/much – more – most

나는 이 여행을 잊지 못할 것 같다.
나는 이 해변이 세계에서 가장 넓은 갯벌 중 하나를 갖고 있다고 들었다.
나는 서울에 많은 궁궐이 있다는 것을 알게 되었다.

Tip

동사의 주어는 사람이 아니라 무생물 주어일 수도 있다.

The letter says (that) Tom won a prize. 편지에는 Tom이 상을 받았다고 쓰여 있다.

01 괄호 안에서 어법상 알맞은 것을 고르시오.

- (1) My bag is heavier (that / than) yours.
 (2) He has the (faster / fastest) car in our town.
 (3) He is the (youngest / young) person on his team.
 (4) This book is (more interesting / interestinger) than that one.

yours 너의 것
 town 마을, 동네
 person 사람

02 괄호 안에 주어진 단어를 이용하여 빈칸에 알맞은 표현을 쓰시오.

- (1) Jupiter is _____ than Earth. (big)
 (2) She has _____ house in our neighborhood. (large)
 (3) Mt. Everest is _____ mountain in the world. (high)
 (4) The Pacific Ocean is _____ the Atlantic Ocean. (wide)

Jupiter 목성
 Earth 지구
 neighborhood 동네, 이웃
 the Pacific Ocean 태평양
 the Atlantic Ocean 대서양

03 우리말과 일치하도록 괄호 안에 주어진 단어를 바르게 배열하십시오.

- (1) 내 생각에 내일 비가 올 것 같아.
 (rain / to / going / I / it's / think / tomorrow)
 ➡ _____
 (2) 나는 다음 주에 시험이 있는 것을 기억한다.
 (an exam / remember / I / I / have / next week / that)
 ➡ _____

tomorrow 내일
 exam 시험
 remember 기억하다

04 우리말과 일치하도록 빈칸에 알맞은 말을 쓰시오.

- (1) 내게는 수학이 영어보다 쉽다.
 ➡ Math is _____ than English for me.
 (2) 나는 그가 똑똑하고 용감하다고 생각한다.
 ➡ I _____ he is smart and brave.
 (3) 그것은 나에게 가장 행복한 뉴스였다.
 ➡ It was _____ news to me.
 (4) 그가 학교 안 온 거 알고 있었어?
 ➡ Did you _____ that he didn't come to school?

brave 용감한

05 어법상 틀린 부분을 찾아 바르게 고쳐 쓰시오.

- (1) Today is the hotter day of this summer. _____ ➡ _____
 (2) My sister is old than him. _____ ➡ _____
 (3) You know than I love you, right? _____ ➡ _____

○ 교과서 내용을 생각하며 빈칸에 알맞은 말을 넣어 봅시다.

Words & Expressions

century ㉠ 세기, 100년
battle ㉡ 전투, 투쟁
cannon ㉢ 대포
even ㉣ ~도, ~조차
mark ㉤ 자국, 흔적

해석

캐나다의 Ellie / '나와 함께 한국에서 여행
해요' / 7월 8일에 게시됨

나의 강화도 여행

지난 주말에 나는 가족들과 강화도에
당일치기 여행을 갔다. 강화도는 풍부한
역사와 아름다운 자연을 지닌 섬이다.

초지진

우리가 처음으로 들른 곳은 초지진이었
다. 19세기에 조선은 이곳에서 프랑스, 미
국, 일본에 대항하여 전투를 벌였다. 사진
속의 대포는 그 시절의 것이다. 석벽과 나
무에는 대포알 자국도 있었다. 이곳은 얼
마나 역사적인 장소인가!

Ellie from Canada *Travel with me in Korea*

POSTED ON JULY 8

My Trip to Ganghwado

Last weekend, I took a day trip to Ganghwado with
my family. Ganghwado is an island with a rich history and
beautiful ㉠ 자연.

Chojijin

Our first stop was Chojijin. In the 19th ㉡ 세기, 100년,
Joseon had ㉢ 전투들 against France, the U.S., and
Japan here. The ㉣ 대포 in the picture is from the
old days. There were even cannon ball marks on the
stone walls and trees. What a ㉤ 역사적인 place it is!

QUICK CHECK

윗글의 내용과 일치하면 T, 일치하지 않으면 F에 체크하십시오.

- Ganghwado is an island with rich history. (T F)
- Ellie went to Ganghwado with her friends. (T F)
- Chojijin has cannon ball marks on the stone walls. (T F)
- There were battles between Joseon and the U.K. in Chojijin. (T F)

빈칸 채우기 정답

㉠ nature ㉡ century ㉢ battles
㉣ cannon ㉤ historic

QUICK CHECK 정답

1 T 2 F 3 T 4 F

Ganghwa Bugeunri Goindol

Next, we visited Ganghwa Bugeunri Goindol. It is the largest stone ⑥ _____ on Ganghwado. It is about 3,000 years old. It looks like a big ⑦ _____. The cover stone is ⑧ _____ than 50 cars! How could people ⑨ _____ such a big stone so long ago?

Dongmak Beach

Our last stop was Dongmak Beach. I ⑩ _____ that this beach has one of the ⑪ _____ mud flats in the world. Luckily, we saw a wide mud flat that day. I ⑫ _____ my shoes and felt the mud. A few small crabs walked by my feet.

Our trip came to an end with a beautiful ⑬ _____. I think I will never ⑭ _____ this trip.

QUICK CHECK

윗글의 내용과 일치하도록 괄호 안에서 알맞은 것을 고르시오.

1. The Ganghwa Bugeunri Goindol is about (3,000 / 30,000) years old.
2. The Ganghwa Bugeunri Goindol looks like a big (table / chair).
3. At Dongmak Beach, there is a wide (rocky area / mud flat).
4. Ellie (put on / took off) her shoes on the mud flat.
5. The trip ended with a beautiful (sunrise / sunset).

Words & Expressions

tomb ⑥ 무덤
such ⑨ 그런, 그러한
hear ⑩ 듣다
mud flat ⑪ 갯벌
wide ⑫ 넓은
take off ⑭ ~을 벗다
crab ⑮ 게

해석

강화 부근리 고인돌

다음으로 우리는 강화 부근리 고인돌에 갔다. 그것은 강화도에서 가장 큰 돌무덤이다. 그것은 약 3,000년이 되었다. 그것은 큰 탁자처럼 생겼다. 고인돌의 덮개 돌은 자동차 50대보다도 더 무겁다! 그렇게 오래전에 사람들은 어떻게 그렇게 큰 돌을 옮길 수 있었을까?

동막 해변

우리가 마지막으로 들른 곳은 동막 해변이었다. 내가 듣기로 이 해변은 세계에서 가장 넓은 갯벌 중 하나를 갖고 있다. 운 좋게도 우리는 그날 넓은 갯벌을 보았다. 나는 신발을 벗고 갯벌을 느껴 보았다. 작은 게 몇 마리가 내 발 옆을 걸어갔다.

우리의 여행은 아름다운 일몰과 함께 끝이 났다. 나는 이 여행을 잊지 못할 것 같다.

빈칸 채우기 (정답)

- ⑥ tomb ⑦ table ⑧ heavier
⑨ move ⑩ heard ⑪ largest
⑫ took off ⑬ sunset ⑭ forget

QUICK CHECK (정답)

- 1 3,000 2 table 3 mud flat
4 took off 5 sunset

01 빈칸에 들어갈 단어로 알맞은 것은?

There are many _____ Korean houses in Bukchon.

- ① heavy ② brave
③ tasty ④ traditional
⑤ exciting

02 함께 자주 쓰는 단어끼리 짝지어지지 않은 것은?

- ① visit – a museum ② wear – a shirt
③ go – shopping ④ ride – a bus
⑤ eat – a palace

03 영영 풀이에 해당하는 단어로 알맞은 것은?

a sign or symbol on something

- ① mark ② corner
③ tomb ④ piece
⑤ end

[04-05] 다음 대화의 빈칸에 들어갈 말로 알맞은 것을 고르시오.

04

A: I think a traditional market will be more fun than a shopping mall. What do you think?

B: _____ Then, let's go to Nammun Market!

- ① No, thanks. ② I agree.
③ Here you are. ④ I think it's bad.
⑤ I don't think so.

05

A: I'm going to go to Sokcho this weekend.

B: That's great! What are you going to do there?

A: _____

- ① I'm going to visit Paris.
② I don't usually go hiking.
③ Let's enjoy the local food.
④ I'm going to try some street food.
⑤ We have plans for the winter vacation.

06 밑줄 친 ①~⑤ 중 대화의 흐름상 어색한 것은?

A: Emily, do you have any plans for the summer vacation?

B: ① Yes, I'm going to travel to Jeju with my family.

A: Oh, I went there last summer. ② What are you going to do there?

B: I'm going to visit some famous museums and swim at the beach.

A: ③ Do you like visiting museums? Then, why don't you try the haenyeo experience?

B: What is that?

A: Haenyeo are women divers in Jeju. ④ You can dive and catch seafood with them.

B: ⑤ Oh, that's a great idea. I think my family will love it.

- ① ② ③ ④ ⑤

07 짝지어진 대화가 어색한 것은?

- ① A: I'm going to go to the library.
B: Will you join me?
- ② A: I'm going to visit Gangneung.
B: Oh, I went there, too. Try some sundubu.
- ③ A: I'm going to participate in a festival.
B: That sounds great! Can I join too?
- ④ A: I'll go to Ulleungdo this summer.
B: Really? That sounds fun.
- ⑤ A: What's your plan for tomorrow?
B: I'll visit my grandmother.

08 다음 중 비교급과 최상급 형태가 틀린 것은?

- ① old – older – oldest
- ② hot – hotter – hottest
- ③ bad – worse – worst
- ④ fast – faster – fastest
- ⑤ expensive – more expensive – most expensive

09 밑줄 친 that의 쓰임이 나머지와 다른 하나는?

- ① I hope that you pass the exam.
- ② I heard that news last weekend.
- ③ He said that he finished his homework.
- ④ They thought that they would arrive soon.
- ⑤ She believes that everything will be all right.

10 괄호 안에 주어진 단어를 이용하여 다음 질문에 대한 응답을 완성하십시오.

Q. What is your favorite food?
A. I like pizza _____. (much)

11 다음 두 문장을 한 문장으로 바꾸어 쓰시오.

- I know.
• He is lying.

➔ _____

12 어법상 틀린 부분을 찾아 바르게 고쳐 쓰시오.

A: Jimin, did you see the movie *Inside Out*?
B: Yes, it was the goodest movie that I saw this year!

_____ ➔ _____

[13-14] 다음 글을 읽고, 물음에 답하십시오.

Last weekend, I took a day trip to Ganghwado with my family. Ganghwado is an island with a rich history and beautiful nature.

Our first stop was Chojijin. In the 19th century, Joseon had battles against France, the U.S., and Japan here. The cannon in the picture is from the old days. There were even cannon ball marks on the stone walls and trees. _____

13 윗글의 마지막 부분에 들어갈 문장으로 알맞은 것은?

- ① History is so boring.
- ② What a historic place it is!
- ③ How amazing the picture was!
- ④ I wanted to go back to Ganghwado.
- ⑤ The nature on this island is so beautiful.

지학사는 좋은 책을 만들기 위해 최선을 다합니다.

완벽한 교재를 위한 노력

- 도서 오류 신고는 「홈페이지」 > 참고서 > 해당 참고서 페이지 > 오류 신고, 에서 하실 수 있습니다.
- 발간 이후에 발견되는 오류는 「홈페이지」 > 참고서 > 학습 자료실 > 정오표, 에서 알려드립니다.

고객 만족 서비스

- 홈페이지에 문의하신 사항에 대한 답변이 등록되면 수신 체크가 되어 있는 경우 문자 메시지가 발송됩니다.

평가문제집 1-2

Middle School English 1

교과서 원저자 송미정, 권진아, 이지영, 김기중, 이은주, 정해준, Ashley Dawe
개발 총괄 오세중 | 개발 책임 도경숙 | 편집 이희자, 류은정, 이서진, 송현민, 박은정
마케팅 김남우, 이혁주, 이상무, 유은영, 김규리, 김윤희
디자인 책임 김의수 | 표지 디자인 이창훈, 김소민 | 본문 디자인 류은경, 이수현
조제판 금호기획 | 인쇄 제본 벽호

발행인 권준구 | 발행처 (주)지학사 (등록번호: 1957.3.18 제 13-11호)

04056 서울시 마포구 신촌로6길 5

발행일 2025년 5월 12일 [초판 1쇄]

구입 문의 TEL 02-330-5300 | FAX 02-325-8010

구입 후에는 철회되지 않으며, 잘못된 제품은 구입처에서 교환해 드립니다.

내용 문의 www.jihak.co.kr 전화번호는 홈페이지 <고객센터> → 담당자 안내

이 책에 대한 저작권은 (주)지학사에 있습니다.

(주)지학사의 서면 동의 없이는 이 책의 체재와 내용 중 일부나 전부를 모방 또는 복사, 전재할 수 없습니다.

정가 14,500원



ISBN 978-89-05-05816-6